


ОПЕРАТИВНЫЕ ДАННЫЕ ПО САНКТ-ПЕТЕРБУРГУ

МАРТ 2023 г. В % К ПРЕДЫДУЩЕМУ МЕСЯЦУ



ИНДЕКСЫ ПОТРЕБИТЕЛЬСКИХ ЦЕН

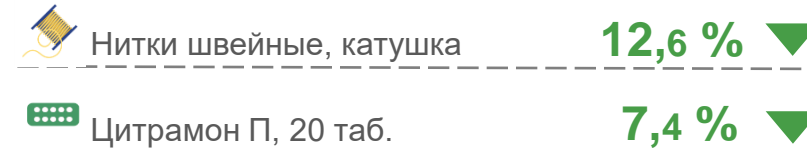
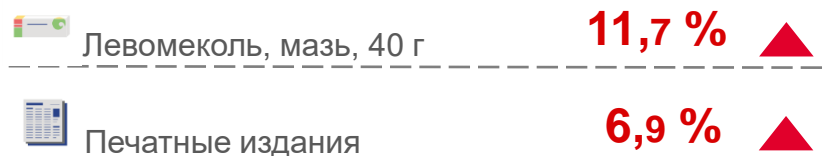


ИЗМЕНЕНИЕ СРЕДНИХ ПОТРЕБИТЕЛЬСКИХ ЦЕН

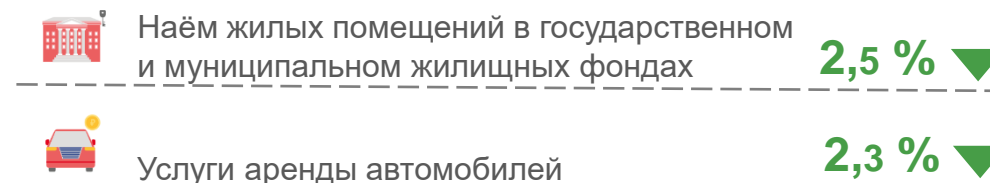
Продовольственные товары



Непродовольственные товары



Услуги



▲ Наибольший рост

▼ Наибольшее снижение